



Уважаемые жители Ирбитского района!

Администрация Ирбитского муниципального образования
предупреждает:

Во время осеннего ледостава происходит немало несчастных случаев.

Причина этого - неосторожное поведение на водоёмах.

Осенний лёд тонкий и непрочный. На нём легко провалиться.

ЗАПОМНИТЕ:

Не отпускайте детей к водоёмам без сопровождения взрослых.

Не выходите на тонкий лёд.

Не приближайтесь к трещинам, промоинам, прорубям во льду.

Не собирайтесь группами на осеннем льду.

Не выходите на лёд в тёмное время суток и при плохой видимости.

Не выезжайте на лёд на транспортных средствах.



РОДИТЕЛИ И ПЕДАГОГИ!

Помните, что в период ледостава несчастные случаи чаще всего происходят с детьми.

**Не позволяйте детям
выходить к реке в период
осеннего ледостава!**

При возникновении чрезвычайных ситуаций
звоните по номеру: «01», «101» или «112».



БЕЗОПАСНОСТЬ НА ЛЬДУ

МЕРЫ ПРЕДОСТОРОЖНОСТИ И ПРАВИЛА ПОВЕДЕНИЯ НА ЛЬДУ

**СОВЕТЫ ЛЮБИТЕЛЯМ
ЗИМНЕЙ РЫБАЛКИ**
ВО ВРЕМЯ ЗИМНЕЙ РЫБАЛКИ
ДУМАЙТЕ О БЕЗОПАСНОСТИ!
ПЕРЕДВИГАЯСЬ ПО ЛЬДУ,
БУДЬТЕ ВСЕГДА ГОТОВЫ
НЕМЕДЛЕННО
ОСВОБОДИТЬСЯ ОТ ГРУЗА!



**ВСЕГДА ИМЕЙТЕ ПОД РУКОЙ ВЕРЕВКУ 12-15
МЕТРОВ. РЯДОМ С ЛУНККОЙ ДЕРЖИТЕ ДОСКУ
ИЛИ БОЛЬШУЮ ВЕТКУ.**



**ПРИ КРАЙНЕЙ НЕОБХОДИМОСТИ ПРОХОДИТЕ
ОПАСНЫЕ МЕСТА ТОЛЬКО СО СТРАХОВКОЙ!
ПЕРЕДВИГАЙТЕСЬ СКОльзящим ШАГОМ!**



**ОСТОРОЖНО!
ЛЕД МЕЖДУ ОСТРОВАМИ ОПАСЕН ВСЕГДА!
НЕ ЛОВИТЕ РЫБУ ДАЛЕКО ОТ БЕРЕГА!**



**НЕ ПРЫГАЙТЕ НА ОТОРВАВШУЮСЯ ЛЬДИНУ.
ОНА МОЖЕТ НЕ ВЫДЕРЖАТЬ ВАШ ВЕС
И ПЕРЕВЕРНУТЬСЯ.**



**НЕ ВЫХОДИТЕ НА ЛЕД В ОДИНОЧКУ!
НЕ ПРОВЕРЯЙТЕ ПРОЧНОСТЬ ЛЬДА НОГАМИ!
БУДЬТЕ ВНИМАТЕЛЬНЫ, ОСТОРОЖНЫ И
ГОТОВЫ В ЛЮБУЮ МИНУТУ К ОПАСНОСТИ!**



**БУДЬТЕ ОСТОРОЖНЫ!
ПОД СНЕГОМ МОГУТ БЫТЬ ПОЛЫНИИ,
ТРЕЩИНЫ И ЛУНКИ!**



**ВНИМАНИЕ! В ТАКИХ МЕСТАХ ПОД СНЕГОМ
МОГУТ БЫТЬ ГЛУБОКИЕ ТРЕЩИНЫ И РАЗЛОМЫ.**



**ОСТОРОЖНО! В ЭТИХ МЕСТАХ ДАЖЕ
ПОСЛЕ СИЛЬНЫХ МОРОЗОВ СЛАБЫЙ ЛЕД!**



**ВНИМАНИЕ! ЕСЛИ ПОД ВАМИ ЗАТРЕЩАЛ
ЛЕД И ПОЯВИЛИСЬ ТРЕЩИНЫ НЕ ПУГАЙТЕСЬ
И НЕ БЕГИТЕ ОТ ОПАСНОСТИ!
ПЛАВНО ЛОЖИТЕСЬ НА ЛЕД И
ПЕРЕКАТЫВАЙТЕСЬ В БЕЗОПАСНОЕ МЕСТО!**



**ПОМНИТЕ! БЫСТРОЕ ОКАЗАНИЕ ПОМОЩИ
ПОПАВШИМ В БЕДУ ВОЗМОЖНО ТОЛЬКО
В ЗОНЕ РАЗРЕШЕННОГО ПЕРЕХОДА!**


ОКАЗАНИЕ ПОМОЩИ ПОСТРАДАВШИМ НА ЛЬДУ



**НЕ ПОДДАВАЙТЕСЬ ПАНИКЕ! НЕ КРИЧИТЕ,
НЕ ЗОВИТЕ НА ПОМОЩЬ, БЕРЕГИТЕ СИЛЫ!
НАПОЛЗАЙТЕ НА ЛЕД С ШИРОКО
РАССТАВЛЕННЫМИ РУКАМИ.
ДЕЛАЙТЕ ПОПЫТКИ ЕЩЕ И ЕЩЕ.**




**ПРИ СПАСЕНИИ ДЕЙСТВУЙТЕ БЫСТРО,
РЕШИТЕЛЬНО, НО ПРЕДЕЛЬНО ОСТОРОЖНО.
ГРОМКО ПОДБАДРИВАЙТЕ СПАСАЕМОГО.
ПОДАВАЙТЕ СПАСАТЕЛЬНЫЙ ПРЕДМЕТ
С РАССТОЯНИЯ 3-4 МЕТРА.**




**СПАСАТЕЛЬНЫЕ ПРЕДМЕТЫ: доска, лестница,
ВЕРЕВКА С ПЕТЛЯМИ НА КОНЦАХ, СВЯЗАННЫЕ ШАРФЫ,
СВЯЗАННЫЕ РЕМНИ, КОНЕЦ АЛЕКСАНДРОВА,
БОЛЬШАЯ ВЕТКА, БАГОР**



**ДАЙТЕ ПОСТРАДАВШЕМУ ЧАСТЬ СВОЕЙ
ОДЕЖДЫ. РАЗВЕДИТЕ КОСТЕР И ОБОГРЕЙТЕ
ПОСТРАДАВШЕГО, ВЫЗОВИТЕ
СПАСАТЕЛЕЙ ИЛИ «СКОРУЮ ПОМОЩЬ».**



**ВЫБРАВШИСЬ ИЗ ПРУРУБИ, СНИМИТЕ,
ТЩАТЕЛЬНО ОТОЖМИТЕ И СНОВА НАДЕНЬТЕ
ОДЕЖДУ, БЕГОМ СЛЕДУЙТЕ К БЛИЖАЙШЕМУ
НАСЕЛЕННОМУ ПУНКТУ.
ВЫЗОВИТЕ СПАСАТЕЛЕЙ ИЛИ «СКОРУЮ».**



**НЕ ДОПУСКАЙТЕ ОБМОРОЖЕНИЯ И ЗАМЕРЗАНИЯ.
ПРИЗНАКИ ОБМОРОЖЕНИЯ: ПОБЛЕДНЕНИЯ КОЖИ
И ПОТЕРЯ ЧУВСТВИТЕЛЬНОСТИ НА ПОБЛЕДНЕВШЕМ УЧАСТКЕ.
СОВЕТ - ПЛАВНО РАСТИРАЙ ОБМОРОЖЕННЫЙ УЧАСТОК РУКОЙ,
ИДИТЕ ДОМОЙ, СНЕГОМ НЕ РАСТИРАЙТЕ ПРИЗНАКИ ЗАМЕРЗАНИЯ:
ОЗНОБ, ВЯЛОСТЬ, ЧУВСТВО УСТАЛОСТИ, ТЯГА КО СНУ.
СОВЕТ - ПОЗОВИТЕ НА ПОМОЩЬ ДРУЗЕЙ И БЕГОМ С НИМИ ДОМОЙ.**